

お客様へ

この度は、タキズミ照明器具をお買い上げいただき、誠にありがとうございます。「取扱説明書」をよくご覧のうえ、正しく安全にご使用ください。ご使用前に「安全上のご注意」を必ずお読みください。保証書はお買い上げ日・販売店名などの記入を必ず確かめ、取扱説明書とともに大切に保管してください。

**この製品の取り付けには電気工事士の資格が必要です。
取り付けは販売店、工事店にご依頼ください。**



品番 TW20066D




【安全上のご注意】

人への危害、財産の損害を防止するため、必ずお守りいただくことを説明しています。




◆誤った使い方をしたときに生じる危害や損害の程度を区分して説明しています。

◆お守りいただく内容を、次の図記号で説明しています。




	警告	「死亡や重傷を負うおそれがある内容」です。
	注意	「傷害を負うことや、財産の損害が発生するおそれがある内容」です。

		してはいけない内容です。
		実行しなければならない内容です。

警告

- 必ず守る**  ●安全に責任を負う人の監視または指示がない限り、補助を必要とする人(子供を含む)には、単独で使用させないでください。また、製品で子供が遊ばないように注意してください。器具の破損、火災、感電、落下によるけがのおそれがあります。
- 異常を感じた場合、速やかに電源を切ってください。異常状態が収まったことを確認し、お客様相談室にご相談ください。
- 禁止**  ●器具に荷重をかけたり、布や紙等の可燃物で覆わないでください。火災、感電、落下によるけがのおそれがあります。
- コンセントは1200Wを超えて使用しないでください。過熱して、火災のおそれがあります。
- ぬれた手でコンセントにさわらないでください。感電のおそれがあります。
- 分解禁止**  ●器具を改造したり、部品を交換しないでください。火災、感電、落下によるけがのおそれがあります。

注意



- 必ず守る**  ●照明器具には寿命があります。設置して10年経つと、外観に異常がなくても内部の劣化は進行しています。点検・交換してください。点検せずに長期間使い続けるとまれに火災、感電、落下などに至る場合があります。◎1年に1回は「安全チェックシート」に基づき自主点検してください。(弊社ホームページより書式をダウンロードしてご使用ください) http://www.takizumi-denki.com/safety/anzen_check_seat_jyuutaku.pdf
- この製品は5℃～35℃の範囲内で使用してください。火災、感電の原因となることがあります。
- 器具の取り付け・取り外しは、必ず販売店、工事店に依頼してください。◎工事には電気工事士の資格が必要です。
- 取り付け・取り外し時などは足場を確保し、安全に作業できるように注意してください。転倒・落下してケガをするおそれがあります。
- 付属の梱包材は取り除いて使用してください。そのまま使用すると、火災の原因となることがあります。
- カバーや器具本体などが破損した場合、けがの原因になることがありますので、破損部分に直接手や肌などを触れないでください。◎破損した状態のまま使用すると感電、けがの原因になることがあります。販売店に点検、部品の交換、修理を依頼してください。
- 接触禁止**  ●点灯中や消灯直後は本体やその周辺にさわらないでください。やけどの原因となることがあります。◎お手入れは電源を切り、本体やその周辺が冷めてからおこなってください。
- 禁止**  ●温度の高くなるものを器具の真下に置かないでください。火災の原因となることがあります。◎器具の真下にストーブなどを置かないでください。
- LEDを直視しないでください。目の痛みの原因となることがあります。




【安全上のご注意】

人への危害、財産の損害を防止するため、必ずお守りいただくことを説明しています。

◆誤った使い方をしたときに生じる危害や損害の程度を区分して説明しています。

◆お守りいただく内容を、次の図記号で説明しています。

	警告	「死亡や重傷を負うおそれがある内容」です。
	注意	「傷害を負うことや、財産の損害が発生するおそれがある内容」です。

		してはいけない内容です。
		実行しなければならない内容です。

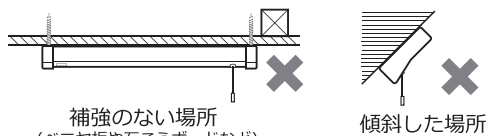
警告

■取付面

- 次のような場所には取り付けないでください。
火災、感電、落下によるけがのおそれがあります。



禁止



◎この器具は、壁面・棚下兼用取付器具です。

■壁スイッチ

- 調光機能が付いた壁スイッチの場合は、一般の入切スイッチに交換してください。火災のおそれがあります。



必ず守る



◎販売店、工事店に交換を依頼してください。(工事には資格が必要です)

■その他



必ず守る

- 交流100ボルトで使用してください。
過電圧を加えると過熱し、火災・感電のおそれがあります。
- 電源線は端子台の差込み穴の奥まで確実に差し込んでください。
差込みが不完全な場合、火災・感電のおそれがあります。

- 器具の取り付けは、取扱説明書に従い確実にこなしてください。
取り付けに不備があると、火災・感電・落下によるけがのおそれがあります。

注意



禁止

- 油煙や湯気があたるような場所に取り付け
ないでください。
ガスコンロ、湯沸かし器などの真上に取り付けると、
火災、故障の原因となることがあります。



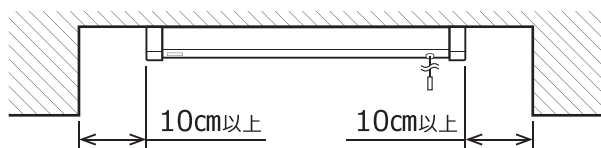
水ぬれ禁止

- 浴室など湿気が多い場所や屋外で使用
しないでください。
火災、感電の原因となることがあります。
◎この器具は防湿、防雨型ではありません。

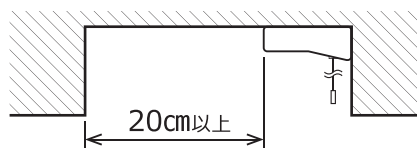
施工前の確認事項

取り付け場所の注意点

- 下図のように器具の左右・前側にスペースを確保できていることを確認してください。
指定距離より近い場合、本体、エンドカバーの取り付け、取り外し作業ができなくなります。



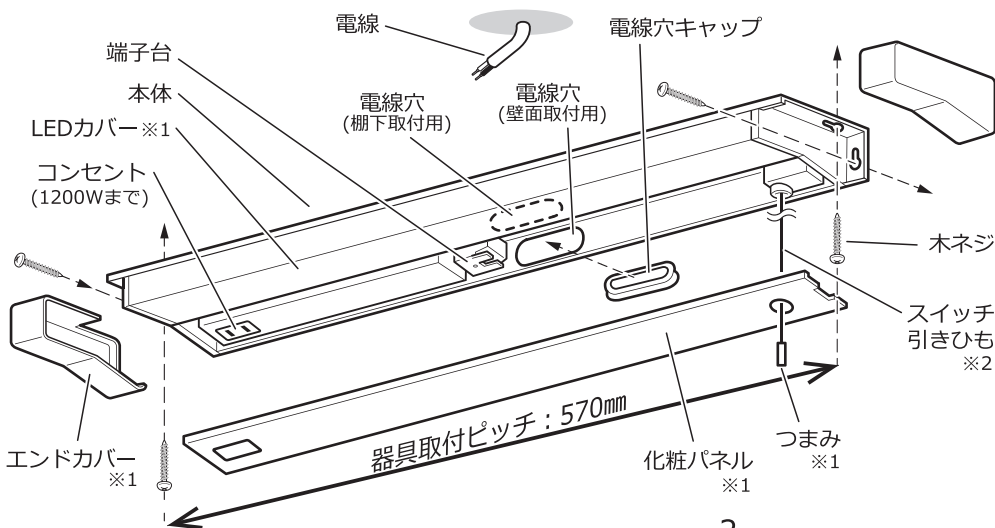
器具の左右側に10cm以上のスペースを確保してください。



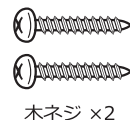
器具の前側に20cm以上のスペースを確保してください。

各部のなまえと付属部品

取り付ける前にご確認ください



付属部品



木ネジ x2



無機抗菌剤・練込
(LEDカバー、化粧パネル)
エンドカバー、つまみ
JP0122245A0004V

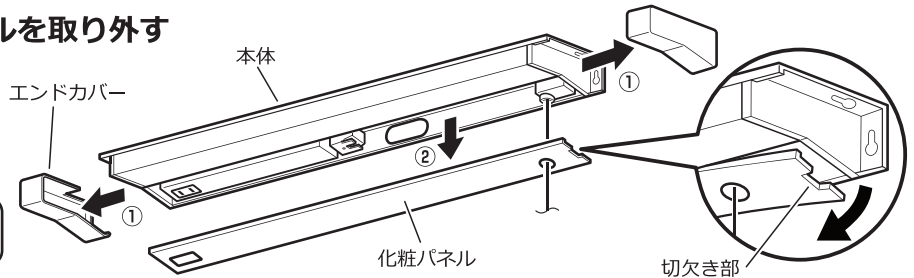
SIAAマークは、ISO22196法により評価された結果に基づき、抗菌製品技術協議会ガイドラインで品質管理・情報公開された製品に表示されています。

※1：LEDカバー、化粧パネル、エンドカバー、つまみは、抗菌加工されています。
※2：スイッチ引きひもは撥水加工されています。

1 本体からエンドカバーと化粧パネルを取り外す

- ①本体から左右のエンドカバーを取り外してから、
- ②化粧パネルを取り外す。

化粧パネルを取り外す際は、化粧パネル端の切欠き部にマイナスドライバー等を差し込み、取り外してください。



2 電源穴キャップを取り付ける

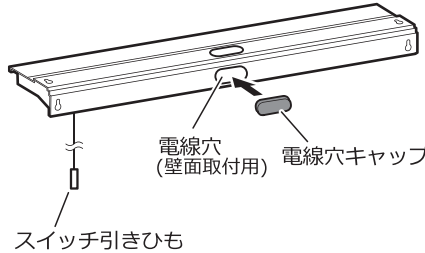
- ①本体の電線穴に電線穴キャップを取り付ける。

- ・本体についている電線穴キャップをご使用ください。
- ・電線穴キャップには表裏の向きがあります。平ら側が表面、くぼみ側が裏面です。本体の外観側に電線穴キャップの表面が見えるようにして取り付けてください。



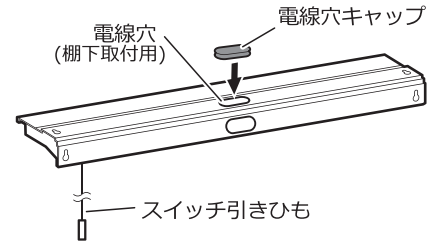
棚下へ取り付ける場合

- ・電線穴（壁面取付用）に電線穴キャップを取り付けて穴をふさぐ。



壁面へ取り付ける場合

- ・電線穴（棚下取付用）に電線穴キャップを取り付けて穴をふさぐ。

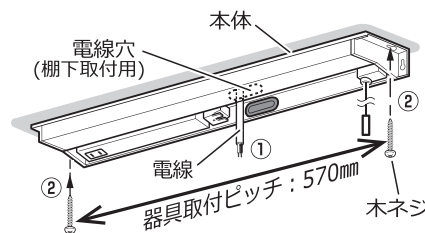


3 本体を取付面に取り付ける

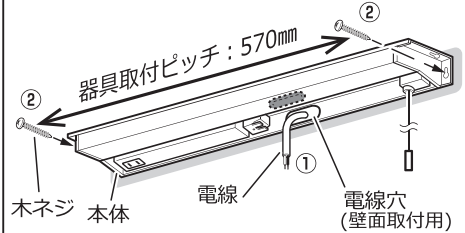
- ①本体の電線穴に電線を引き込み、
- ②付属の木ネジで本体を取付面に取り付ける。

確認 本体が取付面に確実に固定されていることを確認してください。

- ・電線穴（棚下取付用）に電線を通し、木ネジ2本で本体を固定する。



- ・電線穴（壁面取付用）に電線を通し、木ネジ2本で本体を固定する。



警告 ● 取り付けが不完全な場合、落下の原因となります。

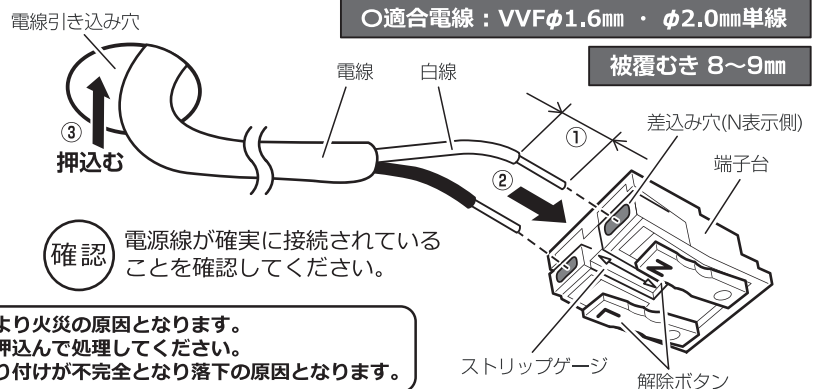
4 電線を電源端子台に接続する

- ①端子台のストリップゲージに合わせて電線の被覆をむき、
- ②電線を端子台の差込み穴に確実に差し込む。
※電線の白線を端子台N表示側に差し込む。
※電線を取り外す場合は解除ボタンを押して取り外す。
- ③電線接続後、余分な電線を取付面の電線引き込み穴に押し込んで、もどす。

○適合電線：VVFφ1.6mm・φ2.0mm単線

被覆むき 8~9mm

確認 電源線が確実に接続されていることを確認してください。



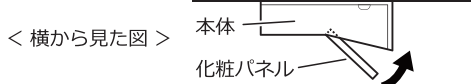
警告

- 接続が不完全な場合、接続不良による発熱により火災の原因となります。
- 電線接続後、余分な電線は電線引き込み穴へ押し込んで処理してください。電線のたるみにより化粧パネルと干渉し、取り付けが不完全となり落下の原因となります。

5 本体に化粧パネルとエンドカバーを取り付ける

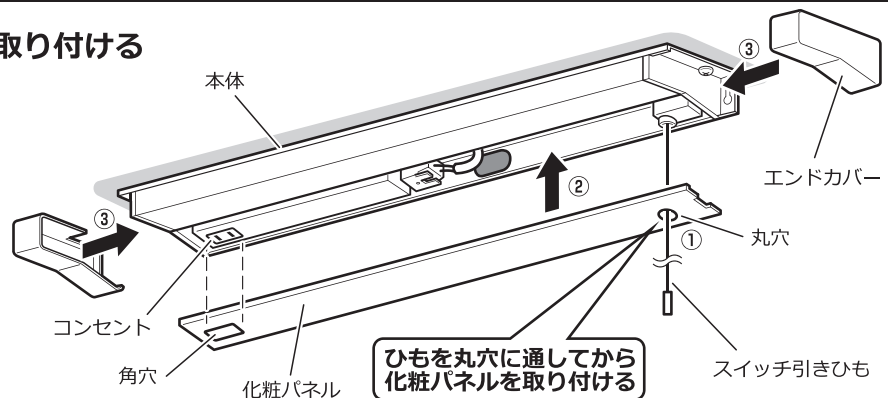
- ①化粧パネルの丸穴にスイッチ引きひもを先に通し、化粧パネルの角穴とコンセントの位置を合わせ、

- ②本体に化粧パネルを取り付ける。
(下図のように、本体中央側から化粧パネルをはめ込むとスムーズに取り付けできます)



- ③左右のエンドカバーを本体に取り付ける。

確認 化粧パネルとエンドカバーが確実に取り付けられていることを確認してください。



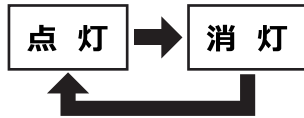
警告

- 取り付けが不完全な場合、落下の原因となります。

あかりをつける・消す

スイッチ引きひもによる操作

スイッチ引きひもを引くたびに、点灯状態が右記のように切り替わります。



抗菌加工について

- 表面の細菌の増殖を抑制します。
- 表面に油膜等がつくと抗菌効果がえられないことがあります。

お手入れについて

電源を切って、本体やその周辺が冷めてからおこなってください

- 明るく安全に使用していただくため、定期的(6カ月に1回程度)に清掃してください。
- 汚れは、やわらかい布を石けん水に浸し、よく絞ってから軽く拭き取ってください。必ず最後にやわらかい布で乾拭きをしてください。(水洗いはできません)



シンナーやベンジンなどの揮発性のもので拭いたり、殺虫剤をかけたりしないでください。変色、破損の原因となります。

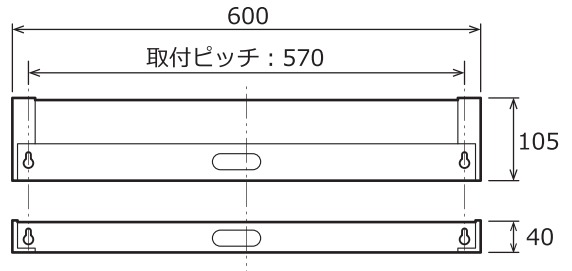
仕様

使用電圧	AC100V
周波数	50/60Hz共用
消費電力	10.5W
入力電流	0.20A
光源	LED (昼光色)
スイッチ	プルスイッチ (点灯 ⇄ 消灯)
コンセント容量	1200Wまで

<器具寸法・取付ピッチ>

器具寸法	幅：105
	高：40
取付ピッチ	長：600
	570

(寸法単位：mm)



- LED照明器具の光源寿命は、40,000時間です。(照明器具の寿命とは異なります)
光源の寿命は、点灯しなくなるまでの総点灯時間または、全光束が点灯初期の70%に下がるまでの総点灯時間のいずれか短い時間を推定したものです。
- この器具は防水仕様ではありません。

タクズミ照明器具保証書

※お客様へ 保証書の記載内容をよくお読みいただき、販売店様発行の領収書と合わせて大切に保管してください。

<保証について>

- 取扱説明書、本体貼付ラベル等の注意書に従った使用状態で保証期間内に故障した場合には、無料修理をさせていただきます。
- ご転居の場合の修理依頼先は、お買い上げの販売店または、下記「お客様相談室」までご相談ください。
- 二次販売、ご贈答品等で本保証書に記入の販売店で無料修理をお受けになれない場合には、下記「お客様相談室」までご相談ください。
- 保証期間は製品お買い上げ日から5年間です。(本体、LED器具の点灯装置) 但し、付属部品は1年間です。お買い上げ日より5年以内に故障が発生した場合は、保証規定の範囲で無料修理させていただきます。
※24時間連続使用など、1日20時間以上の長時間の使用の場合は、上記の半分の期間とします。
- 本書は日本国内においてのみ有効です。
This warranty is valid only in Japan.
- 本書は再発行いたしませんので大切に保管してください。

- 保証期間内でも次の場合には原則として有料とさせていただきます。
(1)使用上の誤りおよび不当な修理や改造による故障および損傷
(2)お買い上げ後の取付場所の移設、輸送、落下等による故障および損傷
(3)ご使用による器具のキズ、汚れ、および自然劣化
(4)各部材の経時変化による外観の劣化やそれに伴う照明機能低下
(5)火災、地震、水害、落雷、その他天災地変および公害、塩害、カス害(硫化ガスなど)、異常電圧、指定外の使用電源(電圧、周波数)などによる故障および損傷
(6)一般家庭用以外(例えば業務用等や車両、船舶等に搭載)に使用された場合の故障および損傷
(7)施工上の不備に起因する故障や不具合
(8)法令、取扱説明書で要求される保守点検を行わない事による故障および損傷
(9)本書および領収書あるいは販売店様発行の保証書のご提示がない場合
(10)本書にお買い上げ年月日、お客様名、販売店名の記入のない場合

<アフターサービスについて>

- 保証期間中に万一故障が起きた場合は、保証書を添えて、お買い上げの販売店までお申し出ください。
- 保証期間終了後は、お買い上げの販売店または、下記「お客様相談室」までご相談ください。修理によって機能が維持できる場合は、ご希望により有料修理させていただきます。
- アフターサービスについてのご不明な点や修理に関するご相談は、下記「お客様相談室」までご相談ください。
- 弊社は照明器具の補修用性能部品(電気部品)を製造打ち切り後最低6年間保有しています。
(※セードなどの電気部品以外の部品は含まない)
補修用性能部品には、同等機能を有する代替品を含みます。
※保証書に明示した期間、条件のもとにおいて無料修理をお約束するものです。従ってこの保証書によって、お客様の法律上の権利を制限するものではありませんので、保証期間経過後の修理についてご不明な点はお買い上げの販売店または、下記「お客様相談室」までご相談ください。

品番	TW20066D	保証期間 (お買い上げ日から)	本体、LED器具の点灯装置	：5年間	お買い上げ日	年 月 日
			付属部品など	：1年間		
お客様	お名前		販売店名・住所・電話番号			
	ご住所 〒 -					
	電話番号 () -					

●お客様にご記入いただいた保証書の控えは、保証期間内のサービス活動及び、その後の安全点検活動のために記載内容を利用して頂く場合がございますので、ご了承ください。

ご不明な点などは下記までご連絡ください。

瀧住電機工業株式会社

〒546-0035 大阪市東住吉区山坂2-21-16

ご使用上に関するお知らせ

【ご使用上の注意点】

- 点灯中や消灯後、プラスチックの伸縮によるきしみ音が照明器具から発生することがあります。
- 取付面の材質や構造によっては、器具取付面が変色する場合があります。
- LEDにはバラツキがあるため、同一品番でも商品ごとに発光色、明るさが異なる場合があります。
- 3Dテレビ用などの特殊なメガネをかけて点灯している照明器具を見た場合、縞模様やちらつきが見える場合があります。
- 点灯中にビデオカメラを使用すると、ビデオカメラのモニターや録画画像に縞模様が入る場合があります。
- 点灯・消灯表示(発光しているもの)機能の付いたスイッチで使用した場合、誤動作することがあります。
- LED光源は、通常のランプのようにお客様自身でのお取り替えはできません。
- 照明器具が点灯しない場合は、電源を切り、ご購入店、弊社お客様相談室にご相談ください。

【周囲の影響】

- 器具の近くでは、ラジオやテレビなどの音響、映像通信機器に雑音が入ることがあります。
- 器具のきわめて近くでは、リモコン機器(エアコンなど)のリモコンが動作しにくくなる場合があります。

フリーダイヤル

「お客様相談室」 ☎ 0120-226-544

受付時間/月～金(土、日、祝日、夏季、年末年始休業日を除く) 9:00～17:00

http://www.takizumi-denki.com/