

リモコン送信機 チャンネル切替方法変更のお知らせ

平素より、弊社をご愛用頂き誠にありがとうございます。

商品に付属されているリモコン送信機のチャンネル切り替え方法変更のお知らせです。

弊社の従来リモコン送信機は、チャンネル切替操作として『全灯ボタンを長押し(3秒以上)する』という操作方法を採用しております。そのためユーザー様が全灯点灯操作をおこなう際に、誤って全灯ボタンを長押しをしまい意図せずチャンネルが切り替わってしまう事例が発生し、弊社のご相談窓口へお問い合わせを頂戴いたしました。

この度、お客様の声を反映させ、新しい商品よりチャンネル切替方法を変更したリモコン送信機に随時切替を行っていきます。

なお、平素より弊社製品をご愛用頂いているお客様につきましては今まで通りのご使用方法でお使いいただけます。

対象リモコン

【対象品番】 TLR-003 / TLR-004 / TLR-005 / TLR-006 / TLR-009 / TLR-011 / TLR-014 / TLR-017 合計8品番

















※ リモコン品番は変更せず、従来品の品番を継続します。

新旧の目印のため表面に記載の弊社ロゴマークを新ロゴマークへ変更します。

旧ロゴ **TAKIZUMI** → 新ロゴ  **TAKIZUMI**

【切替時期】 2023年10月ごろ～（予定）

(対象リモコン送信機一覧)

品番	TLR-003	TLR-004	TLR-005	TLR-006	TLR-009	TLR-011	TLR-014	TLR-017
品名	単色 リモコン	調光調色 リモコン	調光調色 液晶タイマー リモコン	単色 液晶タイマー リモコン	単色 リモコン	調光調色 パワフル光 液晶タイマー リモコン	調光調色 抗菌 リモコン	調光調色 色あい切替 リモコン
旧仕様								
新仕様								

チャンネル切替方法

従来リモコン送信機

全灯ボタンを長押し(3秒以上)



改良版リモコン送信機

明るさボタン ▲(明)、▼(暗) の両ボタンを同時に長押し(6秒以上)



TLR-003



TLR-004



TLR-014



TLR-017



TLR-009



TLR-005



TLR-006



TLR-011