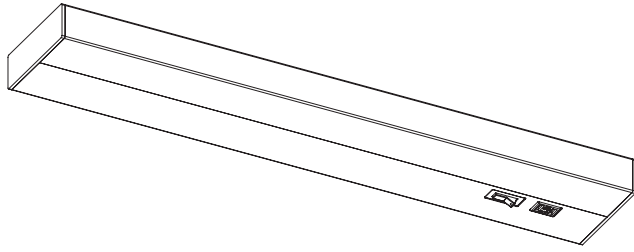


姿図

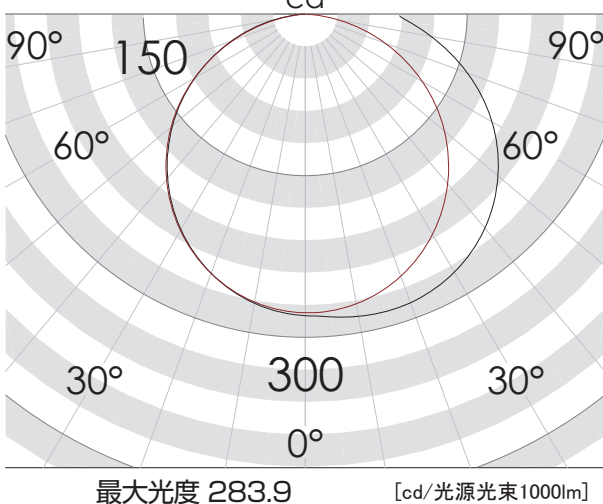


品番	TW20040NRF
光源	LED 9.7W 5,000K
定格光束	850 lm
1/2照度角	65° x 72°
ビーム角	111° x 147°
器具効率 上方光束 下方光束	100.0 % 0.0 % 100.0 %
器具間隔 最大限 (取付高さH)	A 1.21 H B 1.21 H
保守率	良 0.69 中 0.67 否 0.63

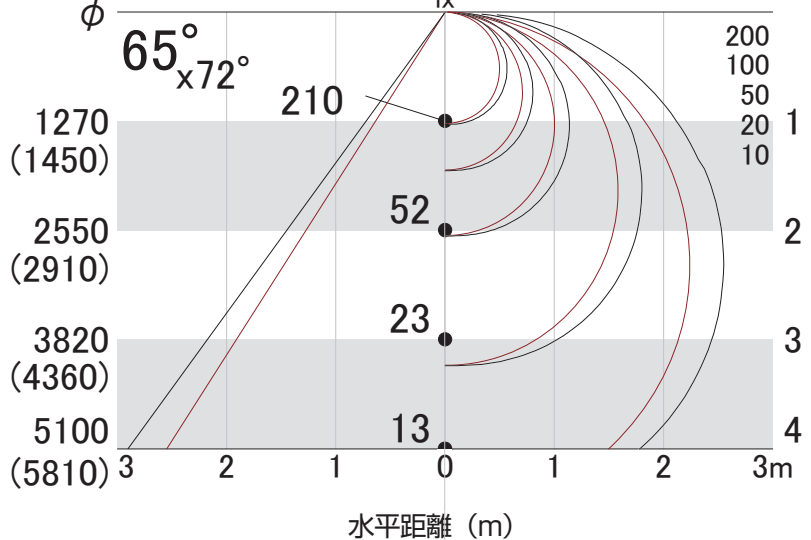
照明率表

反射率	天井	70%						50%						30%						0%
	壁	50%		30%		10%		50%		30%		10%		50%		30%		10%		0%
	床	30%	10%	30%	10%	30%	10%	30%	10%	30%	10%	30%	10%	30%	10%	30%	10%	30%	10%	0%
照射 距離	0.6	0.44	0.42	0.35	0.34	0.29	0.29	0.41	0.40	0.34	0.33	0.29	0.28	0.39	0.38	0.33	0.32	0.28	0.28	0.25
	0.8	0.54	0.51	0.45	0.43	0.38	0.37	0.50	0.48	0.43	0.41	0.37	0.36	0.47	0.46	0.41	0.40	0.36	0.35	0.32
	1.0	0.62	0.58	0.53	0.50	0.46	0.44	0.58	0.55	0.50	0.48	0.44	0.43	0.54	0.52	0.48	0.46	0.43	0.42	0.39
	1.25	0.70	0.64	0.61	0.57	0.54	0.52	0.65	0.61	0.58	0.55	0.52	0.50	0.61	0.58	0.55	0.53	0.50	0.49	0.45
	1.5	0.76	0.70	0.67	0.63	0.60	0.57	0.71	0.66	0.63	0.60	0.58	0.56	0.66	0.63	0.60	0.58	0.55	0.54	0.50
	2.0	0.85	0.77	0.77	0.71	0.71	0.66	0.79	0.73	0.72	0.68	0.67	0.64	0.73	0.70	0.68	0.66	0.64	0.62	0.58
	2.5	0.91	0.81	0.84	0.76	0.78	0.72	0.84	0.78	0.78	0.73	0.73	0.69	0.78	0.74	0.73	0.70	0.69	0.67	0.62
	3.0	0.95	0.85	0.88	0.80	0.83	0.76	0.88	0.81	0.82	0.77	0.78	0.73	0.81	0.77	0.77	0.74	0.73	0.71	0.66
	4.0	1.01	0.89	0.95	0.85	0.90	0.82	0.93	0.85	0.88	0.82	0.84	0.79	0.85	0.81	0.82	0.78	0.79	0.76	0.71
	5.0	1.05	0.92	1.00	0.88	0.95	0.85	0.96	0.87	0.92	0.85	0.89	0.82	0.88	0.83	0.85	0.81	0.83	0.79	0.74
	10.0	1.13	0.97	1.10	0.96	1.07	0.94	1.03	0.93	1.01	0.92	0.99	0.90	0.94	0.89	0.93	0.88	0.91	0.86	0.81

配光曲線



水平面照度



※保守率は、含みません。

