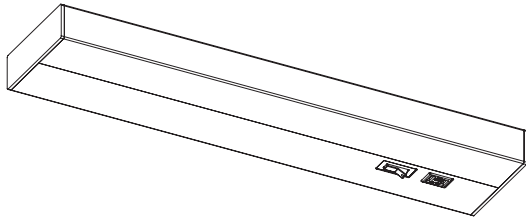


姿図

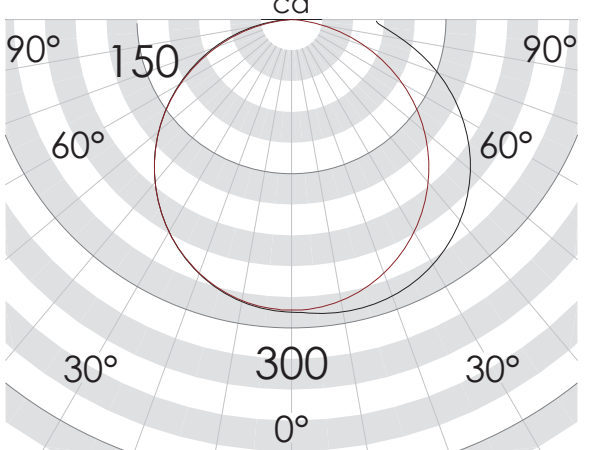


品番	TW15040NRF
光源	LED 5.8W 5,000K
定格光束	530 lm
1/2照度角	64° x 71°
ビーム角	113° x 144°
器具効率 上方光束 下方光束	100.0 % 0.0 % 100.0 %
器具間隔 最大限 (取付高さH)	A 1.21 H B 1.21 H
保守率	良 0.69 中 0.67 否 0.63

照明率表

反射率	天井	70%						50%						30%						0%
	壁	50%		30%		10%		50%		30%		10%		50%		30%		10%		0%
	床	30%	10%	30%	10%	30%	10%	30%	10%	30%	10%	30%	10%	30%	10%	30%	10%	30%	10%	0%
照射距離	0.6	0.44	0.42	0.35	0.35	0.30	0.29	0.42	0.40	0.34	0.33	0.29	0.29	0.40	0.38	0.33	0.32	0.28	0.28	0.25
	0.8	0.54	0.51	0.45	0.43	0.38	0.38	0.51	0.48	0.43	0.42	0.37	0.37	0.48	0.46	0.41	0.40	0.36	0.36	0.33
	1.0	0.62	0.58	0.53	0.50	0.46	0.45	0.58	0.55	0.50	0.49	0.45	0.44	0.55	0.53	0.48	0.47	0.43	0.42	0.39
	1.25	0.70	0.65	0.61	0.58	0.54	0.52	0.66	0.62	0.58	0.56	0.52	0.51	0.61	0.59	0.55	0.54	0.50	0.49	0.46
	1.5	0.76	0.70	0.68	0.63	0.61	0.58	0.71	0.67	0.64	0.61	0.58	0.56	0.66	0.64	0.61	0.59	0.56	0.54	0.51
	2.0	0.85	0.77	0.77	0.71	0.71	0.67	0.79	0.74	0.73	0.69	0.68	0.64	0.74	0.70	0.69	0.66	0.64	0.62	0.58
	2.5	0.91	0.82	0.84	0.77	0.78	0.72	0.84	0.78	0.79	0.74	0.74	0.70	0.78	0.74	0.74	0.71	0.70	0.68	0.63
	3.0	0.95	0.85	0.89	0.80	0.83	0.76	0.88	0.81	0.83	0.77	0.78	0.74	0.82	0.77	0.78	0.74	0.74	0.71	0.67
	4.0	1.01	0.89	0.96	0.85	0.91	0.82	0.93	0.85	0.89	0.82	0.85	0.79	0.86	0.81	0.83	0.79	0.80	0.76	0.71
	5.0	1.05	0.92	1.00	0.89	0.96	0.86	0.97	0.88	0.93	0.85	0.89	0.83	0.89	0.84	0.86	0.82	0.83	0.80	0.75
	10.0	1.13	0.98	1.10	0.96	1.08	0.94	1.04	0.94	1.01	0.92	0.99	0.91	0.95	0.90	0.94	0.88	0.92	0.87	0.82

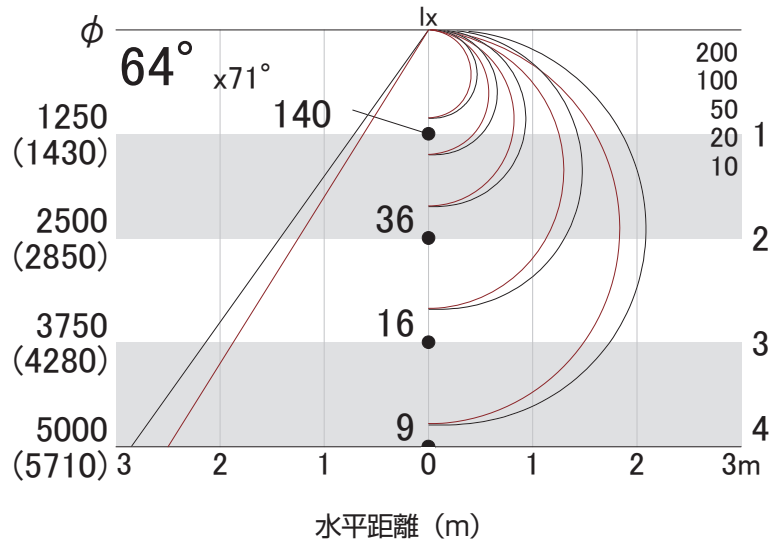
配光曲線



最大光度 282.3

[cd/光源光束1000lm]

水平面照度



※保守率は、含みません。

