

## LED多目的灯 取扱説明書 BL2201

お客様へ

この度は、タキズミ照明器具をお買い上げいただき、誠にありがとうございます。  
「取扱説明書」をよくご覧のうえ、正しく安全にご使用ください。  
ご使用前に「安全上のご注意」を必ずお読みください。  
保証書はお買い上げ日・販売店名などの記入を必ず確かめ、取扱説明書とともに大切に保管してください。

工事店様へ

この説明書は工事終了後、この器具をご使用になるお客様にお渡しください。

## 品番 TF22002D

### 【安全上のご注意】必ずお守りください

人への危害、財産の損害を防止するため、必ずお守りいただくことを説明しています。

◆誤った使い方をしたときに生じる危害や損害の程度を区分して、説明しています。

◆お守りいただく内容を、次の図記号で説明しています。



**警告**

「死亡や重傷を負うおそれがある内容」です。



**注意**

「傷害を負うことや、財産の損害が発生するおそれがある内容」です。



してはいけない内容です。



実行しなければならない内容です。

### 警告

#### ■取付面

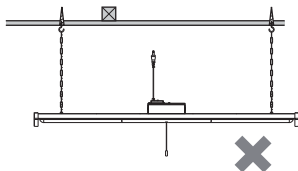
●次のような場所には取り付けないでください。

火災、感電、落下によるけがのおそれがあります。



禁止

補強のない場所  
(ベニヤ板や石こう  
ボードなど)



◎この器具は水平天井面吊り下げ専用です。

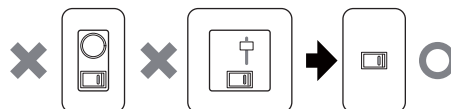
#### ■壁スイッチ

●調光機能が付いた壁スイッチなどと組み合わせて使用する場合は、一般の入切用スイッチに交換してください。

火災のおそれがあります。



必ず守る



◎販売店、工事店に交換を依頼してください。  
(工事には資格が必要です。)

#### ■その他



禁止

●スイッチ引きひもなどに無理な力をかけないでください。

落下によるけがのおそれがあります。

◎スイッチ引きひもにぶらさがったりしないでください。

●ぬれた手でコンセントにさわらないでください。

守らないと、感電のおそれがあります。



必ず守る

●交流100ボルトで使用してください。

過電圧を加えると過熱し、火災・感電のおそれがあります。

●異常を感じた場合、速やかに電源を切ってください。

異常状態が収まったことを確認し、お客様相談室にご相談ください。

●器具の取り付けは、説明書に従い確実に行ってください。

取り付けに不備があると、火災、感電、落下によるけがのおそれがあります。



分解禁止

●器具を改造したり、部品交換をしないでください。

火災、感電、落下によるけがのおそれがあります。

# 注意

- 照明器具には寿命があります。設置して10年経つと、外観に異常がなくても内部の劣化は進行しています。点検・交換してください。

点検せずに長期間使い続けるとまれに火災、感電、落下などに至る場合があります。

- ◎1年に1回は「安全チェックシート」に基づき自主点検してください。(弊社ホームページより書式をダウンロードしてご使用ください。)  
[http://www.takizumi-denki.com/safety/anzen\\_check\\_seat\\_jyutaku.pdf](http://www.takizumi-denki.com/safety/anzen_check_seat_jyutaku.pdf)



必ず守る

- この製品は5℃～35℃の範囲内で使用してください。

火災、感電の原因となることがあります。

- 付属の梱包材は取り除いて使用してください。

そのまま使用すると、火災の原因となることがあります。

- 取付け・取りはずし時などは足場を確保し安全に作業できるように注意してください。

転倒・落下してケガをするおそれがあります。

- 器具の取付け・取りはずしは手袋などの保護具を使用してください。

けがのおそれがあります。



必ず守る

- カバーなどが破損した場合、けがの原因になることがありますので、破損部分に直接手や肌などを触れないでください。

◎破損した状態のまま使用すると感電、けがの原因になることがあります。  
販売店に点検、部品の交換、修理を依頼してください。



接触禁止

- 点灯中や消灯直後は本体やその周辺にさわらないでください。

やけどの原因となることがあります。

◎お手入れは電源を切り、本体やその周辺が冷めてから行ってください。



水ぬれ禁止

- 浴室など湿気の多い場所や屋外で使用しないでください。

火災、感電の原因となることがあります。

◎この器具は防湿、防雨型ではありません。

- 温度の高くなるものを器具の真下に置かないでください。

火災の原因となることがあります。

◎器具の真下にストーブなどを置かないでください。

- LEDを直視しないでください。

目の痛みの原因となることがあります。

- 油煙や湯気が当たるような場所に取付けしないでください。

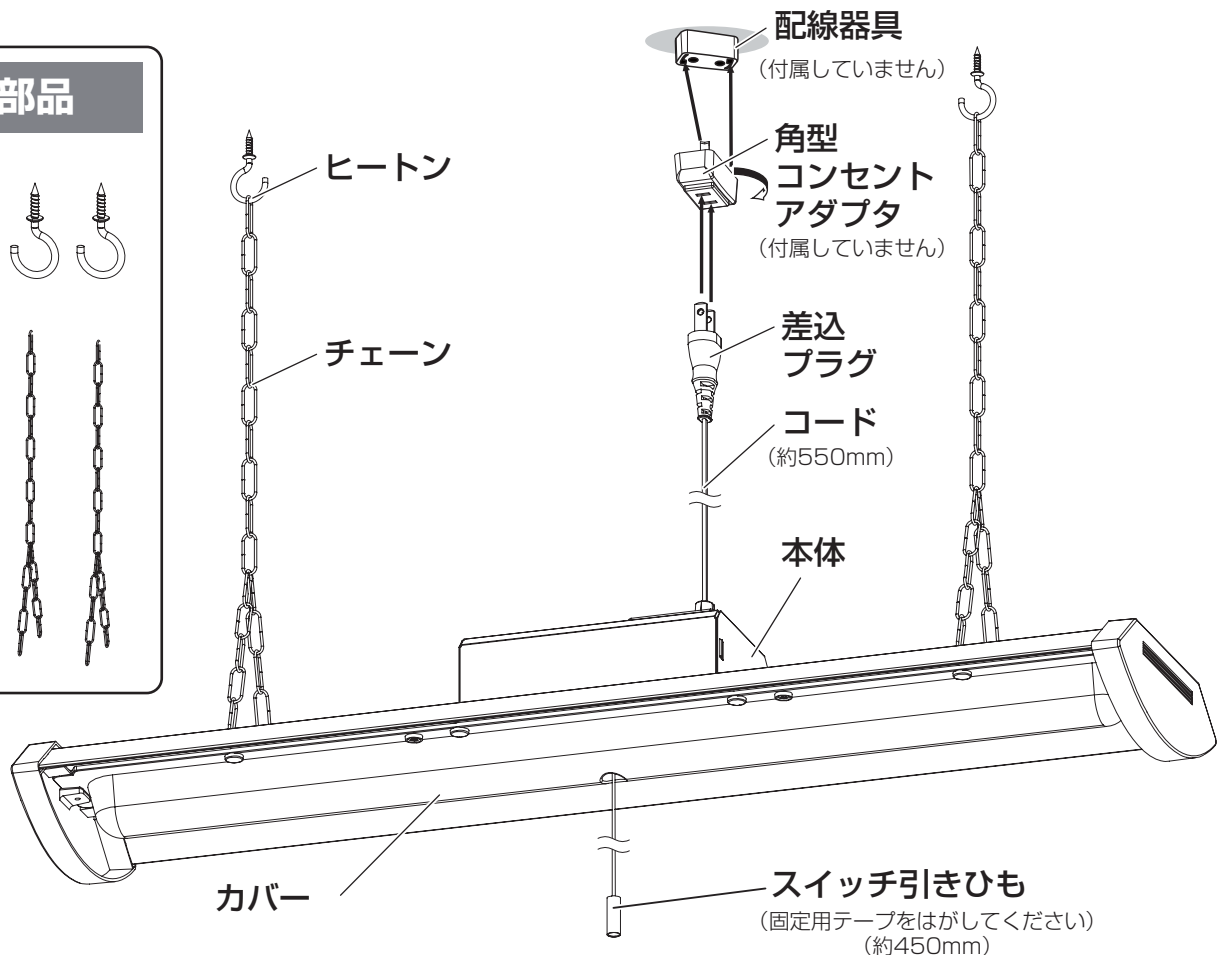
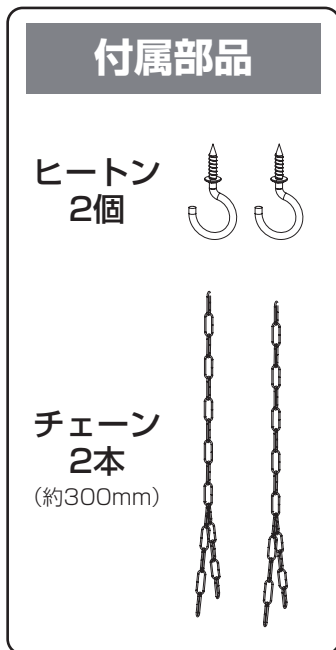
ガスコンロ、湯沸かし器などの真上に取り付けると火災、故障の原因となることがあります。



禁止

## 各部のなまえと付属部品

取付ける前にまず付属部品をご確認ください



# 施工前の確認事項

## 天井の配線器具を使用する場合

※角型コンセントアダプタが必要です。  
本製品には付属しておりません。別途ご用意ください。

天井に下図のような配線器具が付いている場合、角型コンセントアダプタを使用すると取り付けできます。



角型引掛シーリング



丸型引掛シーリング



丸型フル引掛シーリング



フル引掛ローゼット



引掛埋込ローゼット  
(ハンガー付)



引掛埋込ローゼット  
(ハンガーなし)



右記の配線器具の場合、配線器具が設置  
されていない場合、取り付けできません。  
火災、感電、落下によるけがのおそれがあります。  
◎販売店、工事に配線器具の交換を依頼してください。  
(工事には資格が必要です。)



## 延長コードを使用する場合

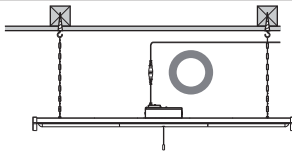


差込プラグはAC100V専用です。  
200Vでは使用しないでください。  
過電圧を加えると過熱し、火災・感電のおそれがあります。

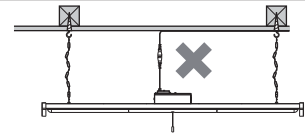


差込プラグに直接、器具の荷重がかからないように  
(コードで照明器具を吊り下げない) チェーンを取り付ける。

照明器具の荷重が  
チェーンに  
かかっている



照明器具の荷重が  
コードに  
かかっている



## 照明器具を取り付ける



安全のため、必ず電源を切ってから行ってください。  
(一部姿図を省略しております。)

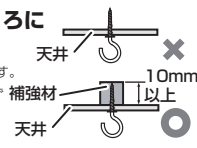
### 1 ヒートンを取り付ける。

ヒートン2個を天井面の補強材のある箇所に取り付ける。

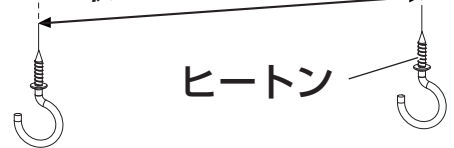
#### 警告



十分強度のあるところに  
確実に取り付ける。  
落下してけがのおそれがあります。  
天井面の強度を十分に確認し、ヒートンは必ず  
補強材のある箇所に確実にとめてください。  
すでに使用されたネジ穴の再利用はしないで  
ください。落下の原因になります。

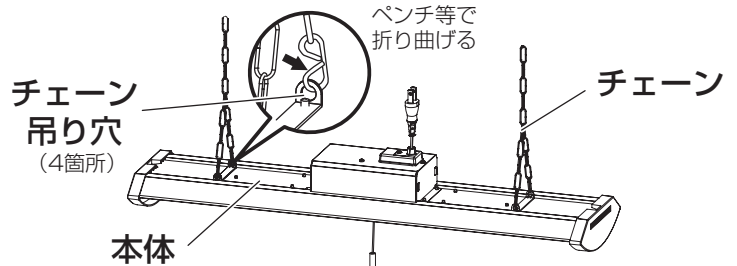


取付ピッチ394mm



### 2 本体にチェーンを取り付ける。

右図のように本体のチェーン吊り穴(4箇所)に  
チェーン2個を取り付ける。



### 3 ヒートンにチェーン付の本体を取り付ける。チェーン

ヒートンに本体に取り付けたチェーンを引っ掛ける。

#### 警告

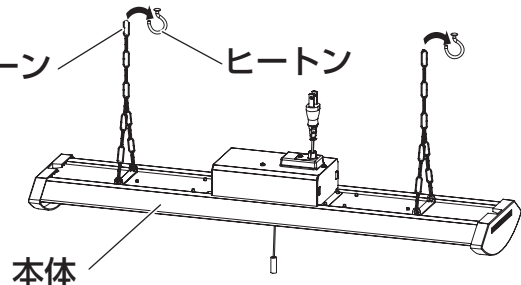


チェーンなどに本製品  
以外の荷重をかけない。  
チェーンが重さに耐えられなくなり  
落下による、けがのおそれがあります。

#### 警告



ヒートンにチェーンを  
確実に引っ掛ける。  
落下による、けがのおそれがあります。



### 4 差込プラグを接続する。

差込プラグを奥まで確実に差し込む。

#### 警告

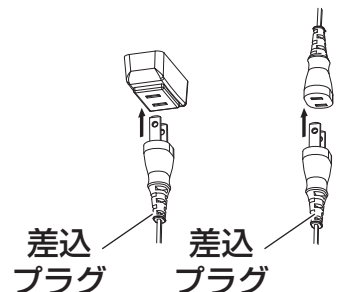


調光機能やリモコン機能、センサー機能などの  
付いた回路と組み合わせて使用しない。  
火災のおそれがあります。

#### 警告



濡れた手で電源プラグの抜き差しをしない。  
感電の原因になります。  
電源コードを無理に曲げたり、ねじったりしない。  
電源プラグを抜くときは、必ず電源プラグを持って抜いてください。  
長時間使用しない場合は電源プラグを抜く。  
安全のため電源プラグをコンセントから抜いてください。  
コンセントや配線器具の定格を超える使い方をしない。  
たて足配線等で定格を超えると、発熱による火災のおそれがあります。



# ご使用上に関するお知らせ

# あかりをつける・消す

## 【ご使用上の注意点】

- 点灯中や消灯直後にプラスチックなどの構成部材によるきしみ音が照明器具から発生することがあります。
- LED、LED常夜灯にはパラツキがあるため、同一番番でも商品ごとに発光色明るさが異なる場合があります。
- 3Dテレビ用などの特殊なメガネをかけて点灯している照明器具を見た場合、縞模様やちらつきが見える場合があります。
- 3Dテレビ視聴時、リモコンが反応しにくい場合があります。
- 点灯中にビデオカメラを使用すると、ビデオカメラのモニターや録画画像に縞模様が入る場合があります。
- LED光源は、通常のランプのようにお客様自身でのお取り替えはできません。
- 照明器具が点灯しない場合は、電源を切り、ご購入店、弊社お客様相談室にご相談ください。

## スイッチ引きひもによる操作

スイッチ引きひもを引くたびに、点灯状態が下図のように切り替わります。



## お手入れについて

### 電源を切って、本体やその周辺が冷めてから行ってください

- 明るく安全に使用していただくため、定期的（6カ月に1回程度）に下記の手順で清掃してください。

本体：石けん水に浸した布をよく絞って拭き取り、洗剤が残らないようによく拭き取る。柔らかい布で拭く。ひどい汚れのときは、よく絞った布で何度も拭き、最後に必ず乾拭きをする。**（水洗いはできません。）**

カバー（プラスチックのもの）：石けん水に浸した布をよく絞って拭き取り、洗剤が残らないようによく拭き取る。柔らかい布で拭く。ひどい汚れのときは、よく絞った布で何度も拭き、最後に必ず乾拭きをする。

カバー（木・竹・和紙）：ハタキ・ハケ・柔らかいブラシ等でこまめにホコリを払い落としてください。**（水洗いはできません。）**

### 確認

シンナー、ベンジンなどの揮発性のものでふいたり、殺虫剤をかけたりしないでください。変色、破損の原因となります。

## 【周囲の影響】

- 器具の近くでは、ラジオやテレビなどの音響、映像通信機器に雑音が入ることがあります。
- 器具のきわめて近くでは、リモコン機器（エアコンなど）のリモコンが動作しにくくなる場合があります。

## 仕様

使用電圧	周波数	消費電力	入力電流
AC100V	50/60Hz共用	全灯：21.4W 常夜灯：約0.6W	0.43A

- LED照明器具の光源寿命は、40,000時間です。（照明器具の寿命とは異なります。）光源の寿命は、点灯しなくなるまでの総点灯時間または、全光束が点灯初期の70%に下がるまでの総点灯時間のいずれか短い時間を推定したものです。

### タクズミ照明器具保証書

※お客様へ 保証書の記載内容をよくお読みいただき、販売店様発行の領収書と合わせて大切に保管してください。

#### <保証について>

- 取扱説明書、本体貼付ラベル等の注意書に従った使用状態で保証期間内に故障した場合には、無料修理をさせていただきます。
- ご転居の場合の修理ご依頼先は、お買い上げの販売店または、下記「お客様相談室」までご相談ください。
- ご購入品等でお買い上げの販売店が無料修理をお受けられない場合には、下記「お客様相談室」までご相談ください。
- 保証期間は製品お買い上げ日から**5年間**です。（本体、LED器具の点灯装置）但し、セードおよび付属部品は**1年間**です。**お買い上げ日より5年以内に故障が発生した場合は、保証規定の範囲で無料修理させていただきます。**  
※24時間連続使用など、1日20時間以上の長時間の使用の場合は、上記の半分の期間とします。
- 本書は日本国内においてのみ有効です。  
**This warranty is valid only in Japan.**
- 本書は再発行いたしませんので大切に保管してください。

- 保証期間内で次の場合には原則として有料とさせていただきます。  
(1)使用上の誤りおよび不当な修理や改造による故障及び損傷  
(2)お買い上げ後の取付場所の移設、輸送、落下等による故障および損傷  
(3)ご使用による器具のキズ、汚れ、および自然劣化  
(4)各部材の経時変化による外観の劣化やそれに伴う照明機能低下  
(5)火災、地震、水害、落雷、その他天災地変および公害、塩害、ガス害（硫化ガスなど）、異常電圧、指定外の使用電源（電圧、周波数）などによる故障および損傷  
(6)一般家庭用以外（例えば業務用等や車両、船舶等に搭載）に使用された場合の故障および損傷  
(7)施工上の不備に起因する故障や不具合  
(8)法令、取扱説明書で要求される保守点検を行わない事による故障および損傷  
(9)本書および領収書あるいは販売店様発行の保証書のご提示がない場合  
(10)本書にお買い上げ年月日、お客様名、販売店名の記入のない場合

#### <アフターサービスについて>

- 保証期間中に万一故障が起きた場合は、保証書を添えて、お買い上げの販売店までお申し出ください。
- 保証期間終了後は、お買い上げの販売店または、下記「お客様相談室」までご相談ください。修理によって機能が維持できる場合は、ご希望により有料修理させていただきます。
- アフターサービスについてのご不明な点や修理に関するご相談は、下記「お客様相談室」までご相談ください。
- 弊社は照明器具の補修用性能部品（電気部品）を製造打ち切り後最低6年間保有しています。（※セードなどの電気部品以外の部品は含まない）補修用性能部品には、同等機能を有する代替品を含みます。  
※保証書に明示した期間、条件のもとにおいて無料修理をお約束するものです。従ってこの保証書によって、お客様の法律上の権利を制限するものではありませんので、保証期間経過後の修理についてご不明な点はお買い上げの販売店または、下記「お客様相談室」までご相談ください。

品番	TF22002D	保証期間 (お買い上げ日から) <small>※2015年7月1日以降お買い上げの 商品が対象になります。</small>	本体、LED器具の点灯装置：5年間	お買い上げ日	年 月 日
			セード、付属部品など：1年間		
お客様	お名前		販売店名・住所・電話番号		
	ご住所 〒 -				
	電話番号 ( ) -				

●お客様にご記入いただいた保証書の控えは、保証期間内のサービス活動及び、その後の安全点検活動のために記載内容を利用して頂く場合がございますので、ご了承ください。

ご不明な点などは下記までご連絡ください。

**瀧住電機工業株式会社**

〒546-0035 大阪市東住吉区山坂2-21-16

「お客様相談室」 フリーダイヤル **0120-226-544**

受付時間/月～金(土、日、祝日、を除く)

9:00～17:00

<http://www.takizumi-denki.com/>